

Nazwa i adres jednostki sprawozdawczej Szkoła Podstawowa w Dąbrowie Dąbrowa ul. Śremska 2 63-100 Śrem	BILANS jednostki budżetowej	Adresat: GMINA ŚREM
		Wysłać bez pisma przewodniego 3B45CA29F19C7F1B 
Numer identyfikacyjny REGON 001225669	sporządzony na dzień 31-12-2019 r.	

AKTYWA	Stan na początek roku	Stan na koniec roku	PASYWA	Stan na początek roku	Stan na koniec roku
A Aktywa trwałe	3 615 579,48	3 466 725,67	A Fundusz	3 445 647,19	3 272 623,95
A.I Wartości niematerialne i prawne	0,00	0,00	A.I Fundusz jednostki	5 958 267,55	6 010 032,29
A.II Rzeczowe aktywa trwałe	3 615 579,48	3 466 725,67	A.II Wynik finansowy netto (+,-)	-2 512 620,36	-2 737 408,34
A.II.1 Środki trwałe	3 615 579,48	3 466 725,67	A.II.1 Zysk netto (+)	0,00	0,00
A.II.1.1 Grunty	87 150,58	87 150,58	A.II.2 Strata netto (-)	-2 512 620,36	-2 737 408,34
A.II.1.1.1 Grunty stanowiące własność jednostki samorządu terytorialnego, przekazane w użytkowanie wieczyste innym podmiotom	0,00	0,00	A.III Odpisy z wyniku finansowego (nadwyżka środków obrotowych) (-)	0,00	0,00
A.II.1.2 Budynki, lokale i obiekty inżynierii lądowej i wodnej	3 445 836,33	3 317 024,50	A.IV Fundusz mienia zlikwidowanych jednostek	0,00	0,00
A.II.1.3 Urządzenia techniczne i maszyny	19 926,00	13 284,00	B Fundusze placówek	0,00	0,00
A.II.1.4 Środki transportu	0,00	0,00	C Państwowe fundusze celowe	0,00	0,00
A.II.1.5 Inne środki trwałe	62 666,57	49 266,59	D Zobowiązania i rezerwy na zobowiązania	193 398,79	206 991,37
A.II.2 Środki trwałe w budowie (inwestycje)	0,00	0,00	D.I Zobowiązania długoterminowe	0,00	0,00
A.II.3 Zaliczka na środki trwałe w budowie (inwestycje)	0,00	0,00	D.II Zobowiązania krótkoterminowe	193 398,79	206 991,37
A.III Należności długoterminowe	0,00	0,00	D.II.1 Zobowiązania z tytułu dostaw i usług	5 736,39	5 232,19
A.IV Długoterminowe aktywa finansowe	0,00	0,00	D.II.2 Zobowiązania wobec budżetów	6 494,00	5 454,00
A.IV.1 Akcje i udziały	0,00	0,00	D.II.3 Zobowiązania z tytułu ubezpieczeń i innych świadczeń	54 504,38	56 853,57
A.IV.2 Inne papiery wartościowe	0,00	0,00	D.II.4 Zobowiązania z tytułu wynagrodzeń	123 674,27	138 679,67

Irena Leokadia Szcześniak
(główny księgowy)

2020-01-20

(rok, miesiąc, dzień)

Marcin Piotr Szydłowski
(kierownik jednostki)

SJO BeSTia

3B45CA29F19C7F1B

Strona 1 z 4

A.IV.3 Inne długoterminowe aktywa finansowe	0,00	0,00	D.II.5 Pozostałe zobowiązania	0,00	0,00
A.V Wartość mienia zlikwidowanych jednostek	0,00	0,00	D.II.6 Sumy obce (depozytowe, zabezpieczenie wykonania umów)	0,00	0,00
B Aktywa obrotowe	23 466,50	12 889,65	D.II.7 Rozliczenia z tytułu środków na wydatki budżetowe i z tytułu dochodów budżetowych	0,00	0,00
B.I Zapasy	20 001,55	11 933,21	D.II.8 Fundusze specjalne	2 989,75	771,94
B.I.1 Materiały	20 001,55	11 933,21	D.II.8.1 Zakładowy Fundusz Świadczeń Socjalnych	2 989,75	771,94
B.I.2 Półprodukty i produkty w toku	0,00	0,00	D.II.8.2 Inne fundusze	0,00	0,00
B.I.3 Produkty gotowe	0,00	0,00	D.III Rezerwy na zobowiązania	0,00	0,00
B.I.4 Towary	0,00	0,00	D.IV Rozliczenia międzyokresowe	0,00	0,00
B.II Należności krótkoterminowe	475,20	184,50			
B.II.1 Należności z tytułu dostaw i usług	475,20	184,50			
B.II.2 Należności od budżetów	0,00	0,00			
B.II.3 Należności z tytułu ubezpieczeń i innych świadczeń	0,00	0,00			
B.II.4 Pozostałe należności	0,00	0,00			
B.II.5 Rozliczenia z tytułu środków na wydatki budżetowe i z tytułu dochodów budżetowych	0,00	0,00			
B.III Krótkoterminowe aktywa finansowe	2 989,75	771,94			
B.III.1 Środki pieniężne w kasie	0,00	0,00			
B.III.2 Środki pieniężne na rachunkach bankowych	2 989,75	771,94			
B.III.3 Środki pieniężne państwowego funduszu celowego	0,00	0,00			
B.III.4 Inne środki pieniężne	0,00	0,00			
B.III.5 Akcje lub udziały	0,00	0,00			
B.III.6 Inne papiery wartościowe	0,00	0,00			
B.III.7 Inne krótkoterminowe aktywa finansowe	0,00	0,00			

Irena Leokadia Szcześniak
(główny księgowy)

2020-01-20

(rok, miesiąc, dzień)

Marcin Piotr Szydłowski
(kierownik jednostki)

SJO BeSTia

3B45CA29F19C7F1B

B.IV Rozliczenia międzyokresowe	0,00	0,00			
Suma aktywów	3 639 045,98	3 479 615,32	Suma pasywów	3 639 045,98	3 479 615,32

Irena Leokadia Szczęśniak
(główny księgowy)

2020-01-20

(rok, miesiąc, dzień)

Marcin Piotr Szydłowski
(kierownik jednostki)

SJO BeSTia

3B45CA29F19C7F1B

Strona 3 z 4

Wyjaśnienia do bilansu


Irena Leokadia Szcześniak
(główny księgowy)

SJO BeSTia

2020-01-20
(rok, miesiąc, dzień)

3B45CA29F19C7F1B

Marcin Piotr Szydłowski
(kierownik jednostki)

Nazwa i adres jednostki sprawozdawczej Szkoła Podstawowa w Dąbrowie Dąbrowa ul. Śremska 2 63-100 Śrem		Zestawienie zmian w funduszu jednostki sporządzone na na dzień 31-12-2019 r.	Adresat: GMINA ŚREM	
Numer identyfikacyjny REGON 001225669			Wysłać bez pisma przewodniego 2E49B2436C0A51DB 	
			Stan na koniec roku poprzedniego	Stan na koniec roku bieżącego
I.	Fundusz jednostki na początek okresu (BO)		4 119 579,65	5 958 267,55
I.1.	Zwiększenie funduszu (z tytułu)		4 342 486,81	2 748 180,92
I.1.1.	Zysk bilansowy za rok ubiegły		0,00	0,00
I.1.2.	Zrealizowane wydatki budżetowe		2 572 426,84	2 724 851,82
I.1.3.	Zrealizowane płatności ze środków europejskich		0,00	0,00
I.1.4.	Środki na inwestycje		54 999,90	0,00
I.1.5.	Aktualizacja wyceny środków trwałych		0,00	0,00
I.1.6.	Nieodpłatnie otrzymane środki trwałe i środki trwałe w budowie oraz wartości niematerialne i prawne		1 715 060,07	23 329,10
I.1.7.	Aktywa przejęte od zlikwidowanych lub połączonych jednostek		0,00	0,00
I.1.8.	Aktywa otrzymane w ramach centralnego zaopatrzenia		0,00	0,00
I.1.9.	Pozostałe odpisy z wyniku finansowego za rok bieżący		0,00	0,00
I.1.10.	Inne zwiększenia		0,00	0,00
I.2.	Zmniejszenia funduszu jednostki (z tytułu)		2 503 798,91	2 696 416,18
I.2.1.	Strata za rok ubiegły		2 325 646,49	2 512 620,36
I.2.2.	Zrealizowane dochody budżetowe		12 160,90	11 612,91
I.2.3.	Rozliczenie wyniku finansowego i środków obrotowych za rok ubiegły		0,00	0,00
I.2.4.	Dotacje i środki na inwestycje		0,00	0,00
I.2.5.	Aktualizacja środków trwałych		0,00	0,00
I.2.6.	Wartość sprzedanych i nieodpłatnie przekazanych środków trwałych i środków trwałych w budowie oraz wartości niematerialnych i prawnych		0,00	0,00
I.2.7.	Pasywa przejęte od zlikwidowanych lub połączonych jednostek		0,00	0,00
I.2.8.	Aktywa przekazane w ramach centralnego zaopatrzenia		0,00	0,00
I.2.9.	Inne zmniejszenia		165 991,52	172 182,91
II.	Fundusz jednostki na koniec okresu (BZ)		5 958 267,55	6 010 032,29

Irena Leokadia Szcześniak
główny księgowy

2020-01-20
rok, miesiąc, dzień

Marcin Piotr Szydłowski
kierownik jednostki

III.	Wynik finansowy netto za rok bieżący (+,-)	-2 512 620,36	-2 737 408,34
III.1.	zysk netto (+)	0,00	0,00
III.2.	strata netto (-)	-2 512 620,36	-2 737 408,34
III.3.	nadwyżka środków obrotowych	0,00	0,00
IV.	Fundusz (II+,-III)	3 445 647,19	3 272 623,95

Irena Leokadia Szczęśniak
główny księgowy


2020-01-20
rok, miesiąc, dzień

Marcin Piotr Szydłowski
kierownik jednostki

Irena Leokadia Szczęśniak
główny księgowy

2020-01-20
rok, miesiąc, dzień

Marcin Piotr Szydłowski
kierownik jednostki

Nazwa i adres jednostki sprawozdawczej Szkoła Podstawowa w Dąbrowie Dąbrowa ul. Śremska 2 63-100 Śrem		Rachunek zysków i strat jednostki (wariant porównawczy) sporządzony na na dzień 31-12-2019 r.	Adresat: GMINA ŚREM	
Numer identyfikacyjny REGON 001225669			Wysłać bez pisma przewodniego EF871164772EEF91 	
			Stan na koniec roku poprzedniego	Stan na koniec roku bieżącego
A.	Przychody netto z podstawowej działalności operacyjnej		0,00	0,00
A.I.	Przychody netto ze sprzedaży produktów		0,00	0,00
A.II.	Zmiana stanu produktów (zwiększenie - wartość dodatnia, zmniejszenie - wartość ujemna)		0,00	0,00
A.III.	Koszt wytworzenia produktów na własne potrzeby jednostki		0,00	0,00
A.IV.	Przychody netto ze sprzedaży towarów i materiałów		0,00	0,00
A.V.	Dotacje na finansowanie działalności podstawowej		0,00	0,00
A.VI.	Przychody z tytułu dochodów budżetowych		0,00	0,00
B.	Koszty działalności operacyjnej		2 635 551,14	2 920 836,06
B.I.	Amortyzacja		110 991,62	172 182,91
B.II.	Zużycie materiałów i energii		219 431,28	204 184,03
B.III.	Usługi obce		33 247,72	41 008,61
B.IV.	Podatki i opłaty		0,00	18,00
B.V.	Wynagrodzenia		1 739 129,74	1 924 765,02
B.VI.	Ubezpieczenia społeczne i inne świadczenia dla pracowników		527 414,78	575 900,49
B.VII.	Pozostałe koszty rodzajowe		1 120,00	793,00
B.VIII.	Wartość sprzedanych towarów i materiałów		0,00	0,00
B.IX.	Inne świadczenia finansowane z budżetu		4 216,00	1 984,00
B.X.	Pozostałe obciążenia		0,00	0,00
C.	Zysk (strata) z działalności podstawowej (A - B)		-2 635 551,14	-2 920 836,06
D.	Pozostałe przychody operacyjne		122 243,07	182 843,28
D.I.	Zysk ze zbycia niefinansowych aktywów trwałych		0,00	0,00
D.II.	Dotacje		0,00	0,00
D.III.	Inne przychody operacyjne		122 243,07	182 843,28
E.	Pozostałe koszty operacyjne		75,34	77,40

Irena Leokadia Szcześniak
główny księgowy

2020-01-20
rok, miesiąc, dzień

Marcin Piotr Szydłowski
kierownik jednostki

E.I.	Koszty inwestycji finansowanych ze środków własnych samorządowych zakładów budżetowych i dochodów jednostek budżetowych gromadzonych na wydzielonym rachunku	0,00	0,00
E.II.	Pozostałe koszty operacyjne	75,34	77,40
F.	Zysk (strata) z działalności operacyjnej (C + D - E)	-2 513 383,41	-2 738 070,18
G.	Przychody finansowe	763,05	661,84
G.I.	Dywidendy i udziały w zyskach	0,00	0,00
G.II.	Odsetki	763,05	661,84
G.III.	Inne	0,00	0,00
H.	Koszty finansowe	0,00	0,00
H.I.	Odsetki	0,00	0,00
H.II.	Inne	0,00	0,00
I.	Zysk (strata) brutto (F+G-H)	-2 512 620,36	-2 737 408,34
J.	Podatek dochodowy	0,00	0,00
K.	Pozostałe obowiązkowe zmniejszenia zysku (zwiększenia straty)	0,00	0,00
L.	Zysk (strata) netto (I-J-K)	-2 512 620,36	-2 737 408,34

Irena Leokadia Szcześniak
główny księgowy


2020-01-20
rok, miesiąc, dzień

Marcin Piotr Szydłowski
kierownik jednostki

Irena Leokadia Szczęśniak
główny księgowy

2020-01-20
rok, miesiąc, dzień

Marcin Piotr Szydłowski
kierownik jednostki

Nazwa i adres jednostki sprawozdawczej Szkola Podstawowa w Dąbrowie Dąbrowa ul. Śremska 2 63-100 Śrem	Wyciąg z danych zawartych w załączniku 'Informacja dodatkowa' sporządzony na dzień: 31-12-2019 r.	Adresat: GMINA ŚREM
Numer identyfikacyjny REGON 001225669		782EABAD4A5496EC 

II. Dodatkowe informacje i objaśnienia obejmują w szczególności:		
	Wyszczególnienie	Kwota
1.7.	Kwota odpisu aktualizującego należności finansowe z tytułu pożyczek udzielonych ze środków budżetu JST utworzonego na podstawie art. 35b ust. 1 ustawy o rachunkowości - ujęta w poz. 1.7 Informacji dodatkowej	0,00
1.10.	kwotę zobowiązań w sytuacji gdy jednostka kwalifikuje umowy leasingu zgodnie z przepisami podatkowymi (leasing operacyjny), a według przepisów o rachunkowości byłby to leasing finansowy lub zwrotny z podziałem na kwotę zobowiązań z tytułu leasingu finansowego lub leasingu zwrotnego	0,00
1.10.1.	Łączna kwota zobowiązań z tytułu leasingu finansowego wykazana w pozycji 1.10	0,00
1.10.2.	Łączna kwota zobowiązań z tytułu leasingu zwrotnego wykazana w pozycji 1.10	0,00
1.12.	łączną kwotę zobowiązań warunkowych, w tym również udzielonych przez jednostkę gwarancji i poręczeń, także wekslowych, niewykazanych w bilansie, ze wskazaniem zobowiązań zabezpieczonych na majątku jednostki oraz charakteru i formy tych zabezpieczeń	0,00

Potwierdzenie za zgodność z danymi w Informacji dodatkowej

Irena Leokadia Szcześniak
(główny księgowy)

2020.01.20
rok mies. dzień

Marcin Piotr Szydłowski
(kierownik jednostki)

Wyciąg z danych zawartych w załączniku 'Informacja dodatkowa'

Symbol	Wyszczególnienie	Uwaga JST
--------	------------------	-----------

Potwierdzenie za zgodność z danymi w Informacji dodatkowej

Irena Leokadia Szcześniak
(główny księgowy)

2020.01.20
rok mies. dzień

Marcin Piotr Szydłowski
(kierownik jednostki)

INFORMACJA DODATKOWA

I. Wprowadzenie do sprawozdania finansowego, obejmuje w szczególności:												
1.												
1.1 nazwę jednostki												
Szkoła Podstawowa w Dąbrowie												
1.2 siedzibę jednostki												
Dąbrowa												
1.3 adres jednostki												
ul. Sremska 2, 63-100 Srem												
1.4 podstawowy przedmiot działalności jednostki												
Edukacja												
2. wskazanie okresu objętego sprawozdaniem												
01.01.2019r. do 31.12.2019r.												
3. wskazanie, że sprawozdanie finansowe zawiera dane łączne, jeżeli w skład jednostki nadrzędnej lub jednostki samorządu terytorialnego wchodzi jednostki sporządzające samodzielnie sprawozdania finansowe												
sprawozdanie nie zawiera danych łącznych												
4. omówienie przyjętych zasad (polityki) rachunkowości, w tym metod wyceny aktywów i pasywów (także amortyzacji)												
<p>Szkoła Podstawowa w Dąbrowie prowadzi rachunkowość zgodnie z zasadami określonymi w ustawie o rachunkowości z 29 września 1994r oraz przepisami szczególnymi z rozporządzenia 13.09.2017r. Rokiem obrotowym jest okres roku budżetowego trwający od 1 stycznia do 31 grudnia. Na dzień bilansowy jednostka wycenia aktywa i pasywa w następujący sposób: 1. środki trwałe otrzymane drogą decyzji organu administracyjnego według ceny z tej decyzji. W bilansie środki trwałe oraz wartości niematerialne i prawne wykazuje się w wartości netto stanowiącej różnicę ich wartości początkowej i dotychczasowego umorzenia. Odpisy amortyzacyjne dla środków trwałych oraz wartości niematerialnych i prawnych dokonuje się jednorazowo za okres całego roku obrotowego wg stawek określonych w przepisach opodatkowania dochodowym od osób prawnych. Składniki majątku o wartości początkowej powyżej 10 000zł jednostka zalicza do środków trwałych i wprowadza do ewidencji bilansowej tych aktywów, dokonuje odpisów amortyzacyjnych metodą liniową począwszy od miesiąca następującego po miesiącu oddania składnika do użytkowania. Środki trwałe oraz wartości niematerialne i prawne o wartości do 10 000zł jednostka zalicza do pozostałych środków trwałych lub wartości niematerialnych i prawnych i umarza jednorazowo przez spisanie w koszty w miesiącu przyjęcia do użytkowania. W tym samym trybie, niezależnie od wartości umarza się książki i inne zbiory biblioteczne, pomoce dydaktyczne, odzież meble i dywany.</p> <p>2. należności i roszczenia w kwocie wymagającej zapłaty, 3. środki pieniężne według wartości nominalnej, 4. zobowiązania krótkoterminowe i długoterminowe w kwocie wymagającej zapłaty. (Zobowiązania długoterminowe- to zobowiązania, których okres spłaty na dzień bilansowy jest dłuższy niż rok. Zobowiązania krótkoterminowe- rozumie się zobowiązania, które stają się wymagalne w ciągu 12 miesięcy od dnia bilansowego. Zobowiązania wymagalne to takie, których termin płatności minął, a które nie zostały ani umorzone ani przedawnione). Wynik finansowy ustalany jest zgodnie z wariantem porównawczym rachunku zysków i strat na koniec 860 "Wynik finansowy".</p>												
5. inne informacje												
Organem prowadzącym Szkołę jest Gmina Srem z siedzibą Plac 20 Października 1, 63-100 Srem. Organem sprawującym nadzór pedagogiczny nad Szkołą jest Wielkopolski Kurator Oświaty z siedzibą przy ul. Kościuszki 91 61-717 Poznań.												
II. Dodatkowe informacje i objaśnienia obejmują w szczególności:												
1.												
1.1. Szczegółowy zakres zmian wartości grup rodzajowych środków trwałych, wartości niematerialnych i prawnych, zawierający stan tych aktywów na początek roku obrotowego, zwiększenia i zmniejszenia z tytułu: aktualizacji wartości, nabycia, rozchodu, przemieszczenia wewnętrznego oraz stan końcowy, a dla majątku amortyzowanego - podobne przedstawienie stanów i tytułów zmian dotychczasowej amortyzacji lub umorzenia.												
Tabela II.1.1.1. Zmiana wartości początkowej grup rodzajowych środków trwałych												
Symbol KST	Nazwa	Stan na początek roku obrotowego	Zwiększenia wartości początkowej				Zmniejszenia wartości początkowej				Stan na koniec roku obrotowego	
			Nabycie	Aktualizacja wartości	Przemieszczenie wewnętrzne	Razem	Zbycie	Aktualizacja wartości	Przemieszczenie wewnętrzne	Razem		
0	Grunty, w tym: Grunty stanowiące własność jednostki samorządu terytorialnego, przekazane w użytkowanie wieczyste innym podmiotom	87 150,58 zł				- zł					- zł	87 150,58 zł
1, 2	Budynki, lokale i obiekty inżynierii lądowej i wodnej	4 836 436,43 zł			23 329,10 zł	23 329,10 zł					- zł	4 859 765,53 zł
3-6	Urządzenia techniczne i maszyny	99 383,41 zł			- zł	- zł					- zł	99 383,41 zł
7	Środki transportu					- zł					- zł	- zł
8	Inne środki trwałe	94 057,52 zł			- zł	- zł					- zł	94 057,52 zł
X	Środki trwałe, dla których odpisy amortyzacyjne są uznawane za koszt uzyskania przychodu w 100% ich wartości w momencie oddania do użytkowania	505 302,79 zł			36 763,17 zł	36 763,17 zł					- zł	542 065,96 zł
	Razem	5 622 330,73 zł	- zł	- zł	60 092,27 zł	60 092,27 zł	- zł	- zł	- zł	- zł	- zł	5 682 423,00 zł
Tabela II.1.1.2. Zmiana wartości umorzenia grup rodzajowych środków trwałych												
Symbol KST	Nazwa	Stan na początek roku obrotowego	Zwiększenia wartości początkowej				Zmniejszenia wartości początkowej				Stan na koniec roku obrotowego	
			Nabycie	Aktualizacja wartości	Przemieszczenie wewnętrzne	Razem	Zbycie	Aktualizacja wartości	Przemieszczenie wewnętrzne	Razem		
0	Grunty, w tym: Grunty stanowiące własność jednostki samorządu terytorialnego, przekazane w użytkowanie wieczyste innym podmiotom					- zł					- zł	- zł
1, 2	Budynki, lokale i obiekty inżynierii lądowej i wodnej	1 390 600,10 zł			152 140,93 zł	152 140,93 zł					- zł	1 542 741,03 zł
3-6	Urządzenia techniczne i maszyny	79 457,41 zł			6 642,00 zł	6 642,00 zł					- zł	86 099,41 zł
7	Środki transportu					- zł					- zł	- zł
8	Inne środki trwałe	31 390,95 zł			13 399,98 zł	13 399,98 zł					- zł	44 790,93 zł
X	Środki trwałe, dla których odpisy amortyzacyjne są uznawane za koszt uzyskania przychodu w 100% ich wartości w momencie oddania do użytkowania	505 302,79 zł			36 763,17 zł	36 763,17 zł					- zł	542 065,96 zł
	Razem	2 006 751,25 zł	- zł	- zł	208 946,08 zł	208 946,08 zł	- zł	- zł	- zł	- zł	- zł	2 215 697,33 zł
Tabela II.1.1.3. Zmiana wartości początkowej wartości niematerialnych i prawnych												
Rodzaj składnika majątku	Stan na początek roku obrotowego	Zwiększenia wartości początkowej				Zmniejszenia wartości początkowej				Stan na koniec roku obrotowego		
		Nabycie	Aktualizacja wartości	Przemieszczenie wewnętrzne	Razem	Zbycie	Aktualizacja wartości	Przemieszczenie wewnętrzne	Razem			
Wartości niematerialne i prawne okresowo umarzone					- zł						- zł	- zł

1.2	aktualną wartość rynkową środków trwałych, w tym dóbr kultury - o ile jednostka dysponuje takimi informacjami																																																																																	
<p>Tabela II.1.2.1. Aktualna wartość rynkowa środków trwałych, w tym dóbr kultury</p> <table border="1"> <thead> <tr> <th>Wyszczególnienie</th> <th>Aktualna wartość rynkowa</th> </tr> </thead> <tbody> <tr> <td>Środki trwałe (razem), w tym:</td> <td></td> </tr> <tr> <td> dobra kultury</td> <td></td> </tr> </tbody> </table>		Wyszczególnienie	Aktualna wartość rynkowa	Środki trwałe (razem), w tym:		dobra kultury																																																																												
Wyszczególnienie	Aktualna wartość rynkowa																																																																																	
Środki trwałe (razem), w tym:																																																																																		
dobra kultury																																																																																		
1.3	kwotę dokonanych w trakcie roku obrotowego odpisów aktualizujących wartość aktywów trwałych odrębnie dla długoterminowych aktywów niefinansowych oraz długoterminowych aktywów finansowych																																																																																	
<p>Tabela II.1.3.1. Odpisy aktualizujące wartość długoterminowych aktywów finansowych i niefinansowych</p> <table border="1"> <thead> <tr> <th>Wyszczególnienie</th> <th>Wartość odpisów aktualizujących</th> </tr> </thead> <tbody> <tr> <td>Długoterminowe aktywa finansowe, w tym:</td> <td>- zł</td> </tr> <tr> <td> akcje i udziały</td> <td></td> </tr> <tr> <td> inne papiery wartościowe</td> <td></td> </tr> <tr> <td> inne długoterminowe aktywa finansowe</td> <td></td> </tr> <tr> <td>Długoterminowe aktywa niefinansowe</td> <td></td> </tr> <tr> <td>Razem</td> <td>- zł</td> </tr> </tbody> </table>		Wyszczególnienie	Wartość odpisów aktualizujących	Długoterminowe aktywa finansowe, w tym:	- zł	akcje i udziały		inne papiery wartościowe		inne długoterminowe aktywa finansowe		Długoterminowe aktywa niefinansowe		Razem	- zł																																																																			
Wyszczególnienie	Wartość odpisów aktualizujących																																																																																	
Długoterminowe aktywa finansowe, w tym:	- zł																																																																																	
akcje i udziały																																																																																		
inne papiery wartościowe																																																																																		
inne długoterminowe aktywa finansowe																																																																																		
Długoterminowe aktywa niefinansowe																																																																																		
Razem	- zł																																																																																	
1.4	wartość gruntów użytkowanych wieczysto																																																																																	
<p>Tabela II.1.4.1. Wartość i powierzchnia gruntów użytkowanych wieczysto według stanu na koniec roku obrotowego</p> <table border="1"> <thead> <tr> <th>Grнты użytkowane wieczysto</th> <th>Stan na koniec roku obrotowego</th> </tr> </thead> <tbody> <tr> <td>Wartość (razem)</td> <td></td> </tr> <tr> <td>Powierzchnia ogółem (w ha)</td> <td></td> </tr> </tbody> </table>		Grнты użytkowane wieczysto	Stan na koniec roku obrotowego	Wartość (razem)		Powierzchnia ogółem (w ha)																																																																												
Grнты użytkowane wieczysto	Stan na koniec roku obrotowego																																																																																	
Wartość (razem)																																																																																		
Powierzchnia ogółem (w ha)																																																																																		
1.5	wartość nieamortyzowanych lub nieumarzanych przez jednostkę środków trwałych, używanych na podstawie umów najmu, dzierżawy i innych umów, w tym z tytułu umów leasingu																																																																																	
<p>Tabela II.1.5.1. Wartość nieumarzanych przez jednostkę środków trwałych, używanych na podstawie umów najmu, dzierżawy i innych umów, w tym z tytułu umów leasingu według stanu na koniec roku obrotowego</p> <table border="1"> <thead> <tr> <th colspan="2">Grupa rodzajowa środków trwałych</th> <th colspan="6">Wartość nieumarzanych środków trwałych używanych przez jednostkę na podstawie</th> <th>Razem</th> </tr> <tr> <th>Symbol KST</th> <th>Nazwa</th> <th>Umowa najmu</th> <th>Umowa dzierżawy</th> <th>Umowa leasingu</th> <th>Umowa użyczenia</th> <th>Umowa użytkowania</th> <th>Inne umowy</th> <th></th> </tr> </thead> <tbody> <tr> <td>0</td> <td>Grнты, w tym:</td> <td></td> <td></td> <td></td> <td></td> <td></td> <td></td> <td>- zł</td> </tr> <tr> <td></td> <td>Grнты stanowiące własność jednostki samorządu terytorialnego, przekazane w użytkowanie wieczyste innym podmiotom</td> <td></td> <td></td> <td></td> <td></td> <td></td> <td></td> <td>- zł</td> </tr> <tr> <td>1, 2</td> <td>Budynki, lokale i obiekty inżynierii lądowej i wodnej</td> <td></td> <td></td> <td></td> <td></td> <td></td> <td></td> <td>- zł</td> </tr> <tr> <td>3-6</td> <td>Urządzenia techniczne i maszyny</td> <td></td> <td></td> <td></td> <td></td> <td></td> <td></td> <td>- zł</td> </tr> <tr> <td>7</td> <td>Środki transportu</td> <td></td> <td></td> <td></td> <td></td> <td></td> <td></td> <td>- zł</td> </tr> <tr> <td>8</td> <td>Inne środki trwałe</td> <td></td> <td></td> <td></td> <td></td> <td></td> <td></td> <td>- zł</td> </tr> <tr> <td></td> <td>Razem</td> <td>- zł</td> <td>- zł</td> <td>- zł</td> <td>- zł</td> <td>- zł</td> <td>- zł</td> <td>- zł</td> </tr> </tbody> </table>		Grupa rodzajowa środków trwałych		Wartość nieumarzanych środków trwałych używanych przez jednostkę na podstawie						Razem	Symbol KST	Nazwa	Umowa najmu	Umowa dzierżawy	Umowa leasingu	Umowa użyczenia	Umowa użytkowania	Inne umowy		0	Grнты, w tym:							- zł		Grнты stanowiące własność jednostki samorządu terytorialnego, przekazane w użytkowanie wieczyste innym podmiotom							- zł	1, 2	Budynki, lokale i obiekty inżynierii lądowej i wodnej							- zł	3-6	Urządzenia techniczne i maszyny							- zł	7	Środki transportu							- zł	8	Inne środki trwałe							- zł		Razem	- zł	- zł	- zł	- zł	- zł	- zł	- zł
Grupa rodzajowa środków trwałych		Wartość nieumarzanych środków trwałych używanych przez jednostkę na podstawie						Razem																																																																										
Symbol KST	Nazwa	Umowa najmu	Umowa dzierżawy	Umowa leasingu	Umowa użyczenia	Umowa użytkowania	Inne umowy																																																																											
0	Grнты, w tym:							- zł																																																																										
	Grнты stanowiące własność jednostki samorządu terytorialnego, przekazane w użytkowanie wieczyste innym podmiotom							- zł																																																																										
1, 2	Budynki, lokale i obiekty inżynierii lądowej i wodnej							- zł																																																																										
3-6	Urządzenia techniczne i maszyny							- zł																																																																										
7	Środki transportu							- zł																																																																										
8	Inne środki trwałe							- zł																																																																										
	Razem	- zł	- zł	- zł	- zł	- zł	- zł	- zł																																																																										
1.6	liczbę oraz wartość posiadanych papierów wartościowych, w tym akcji i udziałów oraz dłużnych papierów wartościowych																																																																																	
<p>Tabela II.1.6.1. Liczba oraz wartość posiadanych papierów wartościowych, w tym akcji i udziałów, według stanu na koniec roku obrotowego</p> <table border="1"> <thead> <tr> <th>Wyszczególnienie</th> <th>Liczba akcji/ udziałów/ obligacji (razem)</th> <th>Wartość akcji/ udziałów/ obligacji (razem)</th> </tr> </thead> <tbody> <tr> <td>Akcje</td> <td></td> <td></td> </tr> <tr> <td>Udziały</td> <td></td> <td></td> </tr> <tr> <td>Dłużne papiery wartościowe</td> <td></td> <td></td> </tr> <tr> <td>Inne papiery wartościowe</td> <td></td> <td></td> </tr> <tr> <td>Razem</td> <td>0</td> <td>- zł</td> </tr> </tbody> </table>		Wyszczególnienie	Liczba akcji/ udziałów/ obligacji (razem)	Wartość akcji/ udziałów/ obligacji (razem)	Akcje			Udziały			Dłużne papiery wartościowe			Inne papiery wartościowe			Razem	0	- zł																																																															
Wyszczególnienie	Liczba akcji/ udziałów/ obligacji (razem)	Wartość akcji/ udziałów/ obligacji (razem)																																																																																
Akcje																																																																																		
Udziały																																																																																		
Dłużne papiery wartościowe																																																																																		
Inne papiery wartościowe																																																																																		
Razem	0	- zł																																																																																
1.7	dane o odpisach aktualizujących wartość należności, ze wskazaniem stanu na początek roku obrotowego, zwiększeniach, wykorzystaniu, rozwiązaniu i stanie na koniec roku obrotowego, z uwzględnieniem należności finansowych jednostek samorządu terytorialnego (stan pożyczek zagrożonych)																																																																																	
<p>Tabela II.1.7.1. Odpisy aktualizujące wartość należności według stanu na koniec roku obrotowego</p> <table border="1"> <thead> <tr> <th rowspan="2">Wyszczególnienie</th> <th rowspan="2">Stan na początek roku obrotowego</th> <th colspan="3">Zmiana wartości odpisów aktualizujących</th> <th rowspan="2">Stan na koniec roku obrotowego</th> </tr> <tr> <th>Zwiększenie</th> <th>Wykorzystanie</th> <th>Rozwiązanie</th> </tr> </thead> <tbody> <tr> <td>Należności, w tym:</td> <td></td> <td></td> <td></td> <td></td> <td>0,00zł</td> </tr> <tr> <td> pożyczki zagrożone</td> <td></td> <td></td> <td></td> <td></td> <td>0,00zł</td> </tr> </tbody> </table>		Wyszczególnienie	Stan na początek roku obrotowego	Zmiana wartości odpisów aktualizujących			Stan na koniec roku obrotowego	Zwiększenie	Wykorzystanie	Rozwiązanie	Należności, w tym:					0,00zł	pożyczki zagrożone					0,00zł																																																												
Wyszczególnienie	Stan na początek roku obrotowego			Zmiana wartości odpisów aktualizujących				Stan na koniec roku obrotowego																																																																										
		Zwiększenie	Wykorzystanie	Rozwiązanie																																																																														
Należności, w tym:					0,00zł																																																																													
pożyczki zagrożone					0,00zł																																																																													
1.8	dane o stanie rezerw według celu ich utworzenia na początek roku obrotowego, zwiększeniach, wykorzystaniu, rozwiązaniu i stanie końcowym																																																																																	
<p>Tabela II.1.8.1. Stan rezerw według celu ich utworzenia według stanu na koniec roku obrotowego</p> <table border="1"> <thead> <tr> <th rowspan="2">Wyszczególnienie</th> <th rowspan="2">Stan na początek roku obrotowego</th> <th colspan="3">Zmiana wartości odpisów aktualizujących</th> <th rowspan="2">Stan na koniec roku obrotowego</th> </tr> <tr> <th>Zwiększenie</th> <th>Wykorzystanie</th> <th>Rozwiązanie</th> </tr> </thead> <tbody> <tr> <td>Rezerwy, w tym z tytułu:</td> <td></td> <td></td> <td></td> <td></td> <td>0,00zł</td> </tr> <tr> <td> udzielonych pożyczek i gwarancji</td> <td></td> <td></td> <td></td> <td></td> <td>0,00zł</td> </tr> <tr> <td> skutków toczącego się postępowania sądowego</td> <td></td> <td></td> <td></td> <td></td> <td>0,00zł</td> </tr> </tbody> </table>		Wyszczególnienie	Stan na początek roku obrotowego	Zmiana wartości odpisów aktualizujących			Stan na koniec roku obrotowego	Zwiększenie	Wykorzystanie	Rozwiązanie	Rezerwy, w tym z tytułu:					0,00zł	udzielonych pożyczek i gwarancji					0,00zł	skutków toczącego się postępowania sądowego					0,00zł																																																						
Wyszczególnienie	Stan na początek roku obrotowego			Zmiana wartości odpisów aktualizujących				Stan na koniec roku obrotowego																																																																										
		Zwiększenie	Wykorzystanie	Rozwiązanie																																																																														
Rezerwy, w tym z tytułu:					0,00zł																																																																													
udzielonych pożyczek i gwarancji					0,00zł																																																																													
skutków toczącego się postępowania sądowego					0,00zł																																																																													
1.9	podział zobowiązań długoterminowych według pozycji bilansu o pozostałym od dnia bilansowego, przewidywanym umowa lub wynikającym z innego tytułu prawnego, okresie spłaty:																																																																																	
a)	powyżej 1 roku do 3 lat																																																																																	
<p>Tabela II.1.9a. Wartość zobowiązań długoterminowych o okresie spłaty powyżej 1 roku do 3 lat według stanu na koniec roku obrotowego</p> <table border="1"> <thead> <tr> <th>Wyszczególnienie</th> <th>Stan na koniec roku obrotowego</th> </tr> </thead> <tbody> <tr> <td>Kredyty i pożyczki</td> <td></td> </tr> <tr> <td>Emisja obligacji</td> <td></td> </tr> <tr> <td>Inne zobowiązania finansowe</td> <td></td> </tr> <tr> <td>Pozostałe zobowiązania długoterminowe</td> <td></td> </tr> <tr> <td>Razem</td> <td>- zł</td> </tr> </tbody> </table>		Wyszczególnienie	Stan na koniec roku obrotowego	Kredyty i pożyczki		Emisja obligacji		Inne zobowiązania finansowe		Pozostałe zobowiązania długoterminowe		Razem	- zł																																																																					
Wyszczególnienie	Stan na koniec roku obrotowego																																																																																	
Kredyty i pożyczki																																																																																		
Emisja obligacji																																																																																		
Inne zobowiązania finansowe																																																																																		
Pozostałe zobowiązania długoterminowe																																																																																		
Razem	- zł																																																																																	
b)	powyżej 3 do 5 lat																																																																																	
<p>Tabela II.1.9b. Wartość zobowiązań długoterminowych o okresie spłaty powyżej 3 do 5 lat według stanu na koniec roku obrotowego</p>																																																																																		

Wyszczególnienie	Stan na koniec roku obrotowego
Kredyty i pożyczki	
Emisja obligacji	
Inne zobowiązania finansowe	
Pozostałe zobowiązania długoterminowe	
Razem	- zł

c)	powyżej 5 lat																				
Tabela II.1.9cWartość zobowiązań długoterminowych o okresie spłaty powyżej 5 lat według stanu na koniec roku obrotowego																					
<table border="1"> <thead> <tr> <th>Wyszczególnienie</th> <th>Stan na koniec roku obrotowego</th> </tr> </thead> <tbody> <tr> <td>Kredyty i pożyczki</td> <td></td> </tr> <tr> <td>Emisja obligacji</td> <td></td> </tr> <tr> <td>Inne zobowiązania finansowe</td> <td></td> </tr> <tr> <td>Pozostałe zobowiązania długoterminowe</td> <td></td> </tr> <tr> <td>Razem</td> <td>- zł</td> </tr> </tbody> </table>		Wyszczególnienie	Stan na koniec roku obrotowego	Kredyty i pożyczki		Emisja obligacji		Inne zobowiązania finansowe		Pozostałe zobowiązania długoterminowe		Razem	- zł								
Wyszczególnienie	Stan na koniec roku obrotowego																				
Kredyty i pożyczki																					
Emisja obligacji																					
Inne zobowiązania finansowe																					
Pozostałe zobowiązania długoterminowe																					
Razem	- zł																				
1.10	kwotę zobowiązań w sytuacji gdy jednostka kwalifikuje umowy leasingu zgodnie z przepisami podatkowymi (leasing operacyjny), a według przepisów o rachunkowości byłby to leasing finansowy lub zwrotny z podziałem na kwotę zobowiązań z tytułu leasingu finansowego lub leasingu zwrotnego																				
1.11	łącną kwotę zobowiązań zabezpieczonych na majątku jednostki ze wskazaniem charakteru i formy tych zabezpieczeń																				
1.12	łącną kwotę zobowiązań warunkowych, w tym również udzielonych przez jednostkę gwarancji i poręczeń, także wekslowych, niewykazanych w bilansie, ze wskazaniem zobowiązań zabezpieczonych na majątku jednostki oraz charakteru i formy tych zabezpieczeń																				
1.13	wykaz istotnych pozycji czynnych i biernych rozliczeń międzyokresowych, w tym kwotę czynnych rozliczeń międzyokresowych kosztów stanowiących różnicę między wartością otrzymanych finansowych składników aktywów a zobowiązaniem zapłaty za nie																				
Tabela II.1.13Wykaz istotnych pozycji czynnych i biernych rozliczeń międzyokresowych według stanu na koniec roku obrotowego																					
<table border="1"> <thead> <tr> <th>Wyszczególnienie</th> <th>Stan na koniec roku obrotowego</th> </tr> </thead> <tbody> <tr> <td>Czynne rozliczenia międzyokresowe (razem), w tym:</td> <td>- zł</td> </tr> <tr> <td></td> <td></td> </tr> <tr> <td></td> <td></td> </tr> <tr> <td></td> <td></td> </tr> <tr> <td>Bierne rozliczenia międzyokresowe (razem), w tym:</td> <td>- zł</td> </tr> <tr> <td></td> <td></td> </tr> <tr> <td></td> <td></td> </tr> <tr> <td></td> <td></td> </tr> <tr> <td>Razem</td> <td>- zł</td> </tr> </tbody> </table>		Wyszczególnienie	Stan na koniec roku obrotowego	Czynne rozliczenia międzyokresowe (razem), w tym:	- zł							Bierne rozliczenia międzyokresowe (razem), w tym:	- zł							Razem	- zł
Wyszczególnienie	Stan na koniec roku obrotowego																				
Czynne rozliczenia międzyokresowe (razem), w tym:	- zł																				
Bierne rozliczenia międzyokresowe (razem), w tym:	- zł																				
Razem	- zł																				
1.14	łącną kwotę otrzymanych przez jednostkę gwarancji i poręczeń niewykazanych w bilansie																				
1.15	kwotę wypłaconych środków pieniężnych na świadczenia pracownicze																				
Tabela II.1.13.1.Wartość wypłaconych środków pieniężnych na świadczenia pracownicze																					
<table border="1"> <thead> <tr> <th>Wyszczególnienie</th> <th>Wartość wypłaconych świadczeń pracowniczych</th> </tr> </thead> <tbody> <tr> <td>Świadczenia pracownicze razem:</td> <td>45 847,85 zł</td> </tr> <tr> <td>odprawy emerytalne</td> <td>16 400,00 zł</td> </tr> <tr> <td>nagrody jubileuszowe</td> <td>29 447,85 zł</td> </tr> <tr> <td>ekwiwalent za niewykorzystany urlop</td> <td>- zł</td> </tr> </tbody> </table>		Wyszczególnienie	Wartość wypłaconych świadczeń pracowniczych	Świadczenia pracownicze razem:	45 847,85 zł	odprawy emerytalne	16 400,00 zł	nagrody jubileuszowe	29 447,85 zł	ekwiwalent za niewykorzystany urlop	- zł										
Wyszczególnienie	Wartość wypłaconych świadczeń pracowniczych																				
Świadczenia pracownicze razem:	45 847,85 zł																				
odprawy emerytalne	16 400,00 zł																				
nagrody jubileuszowe	29 447,85 zł																				
ekwiwalent za niewykorzystany urlop	- zł																				
1.16	inne informacje																				
2																					
2.1	wysokość odpisów aktualizujących wartość zapasów																				
2.2	koszt wytworzenia środków trwałych w budowie, w tym odsetki oraz różnice kursowe, które powiększyły koszt wytworzenia środków trwałych w budowie w roku obrotowym																				
2.3	kwotę i charakter poszczególnych pozycji przychodów lub kosztów o nadzwyczajnej wartości lub które wystąpiły incydentalnie																				
Tabela II.2.3.1.Kwota i charakter przychodów i kosztów o nadzwyczajnej wartości lub które wystąpiły incydentalnie																					
<table border="1"> <thead> <tr> <th>Wyszczególnienie</th> <th>Kwota przychodu</th> </tr> </thead> <tbody> <tr> <td>Przychody, które wystąpiły incydentalnie, w tym:</td> <td>- zł</td> </tr> <tr> <td></td> <td></td> </tr> <tr> <td></td> <td></td> </tr> <tr> <td></td> <td></td> </tr> <tr> <td>Koszty, które wystąpiły incydentalnie, w tym:</td> <td>- zł</td> </tr> <tr> <td></td> <td></td> </tr> <tr> <td></td> <td></td> </tr> <tr> <td></td> <td></td> </tr> <tr> <td>Razem</td> <td>- zł</td> </tr> </tbody> </table>		Wyszczególnienie	Kwota przychodu	Przychody, które wystąpiły incydentalnie, w tym:	- zł							Koszty, które wystąpiły incydentalnie, w tym:	- zł							Razem	- zł
Wyszczególnienie	Kwota przychodu																				
Przychody, które wystąpiły incydentalnie, w tym:	- zł																				
Koszty, które wystąpiły incydentalnie, w tym:	- zł																				
Razem	- zł																				
2.4	informację o kwocie należności z tytułu podatków realizowanych przez organy podatkowe podległe ministrowi właściwemu do spraw finansów publicznych wykazywanych w sprawozdaniu z wykonania planu dochodów budżetowych																				
2.5	inne informacje																				
3.	Inne informacje niż wymienione powyżej, jeżeli mogłyby w istotny sposób wpłynąć na ocenę sytuacji majątkowej i finansowej oraz wynik finansowy jednostki																				